




## Trenngitter Masterline

### Fahrzeugdaten

Fahrzeugtyp: Skoda Octavia Combi  
Modelljahr: ab Bj. 2020 -  
Typ:  
Position: hinten oberhalb der Rücksitze  
Ausführung: 40 x 40 mm Stahlmasche  
Besonderheiten: Mit Panoramaschiebedach

### Stückliste

Pos.	Benennung	Anzahl:
1	Trenngitter	1
2	Gummiauflage groß	20301001 4
3	Kunststoffhülse	20301003 2
4	Gewindehaken L + R	M8x243mm 2
5	Rändelmutter	20301000 2
6	Gummifuß 25°	20301005 2



### Vormontage:

Kofferraumabdeckung entnehmen und Rücksitze umlegen, nach der Montage kann die Kofferraumabdeckung **nicht** wieder eingesetzt werden.

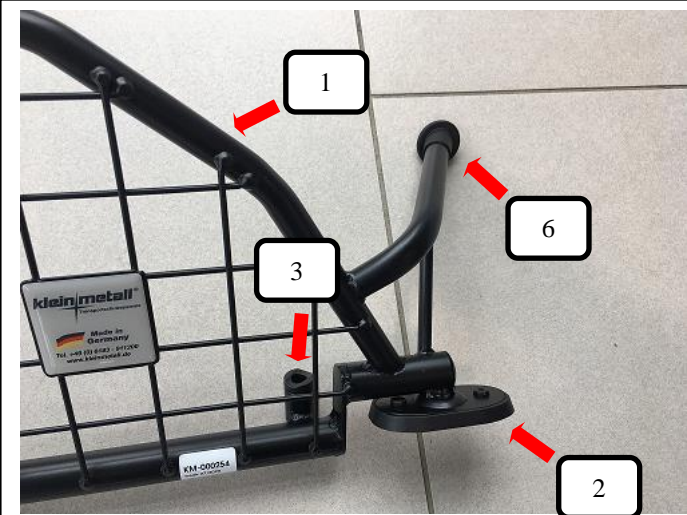
### SICHERHEITSHINWEISE:

**Alle Verschraubungen gleichmäßig ausrichten, und auf festen Sitz kontrollieren.  
Von Zeit zu Zeit erneut kontrollieren, und ggf. nachziehen.  
Der Transport von Personen hinter dem Trenngitter ist verboten!  
Schweres Ladegut immer zusätzlich mit Spanngurten sichern.**

# MONTAGEANLEITUNG

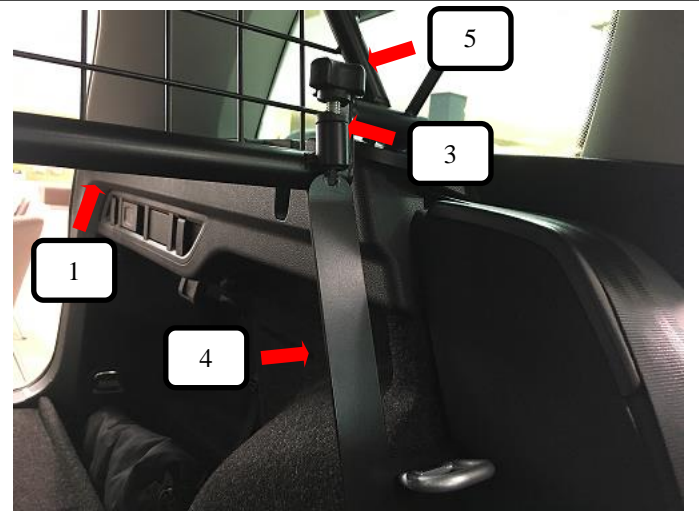
Artikelnummer: 20300254  
Ausgabestand: md.07/2020

Bild 1




Gummifuß 25° (Pos. 6) sowie Gummiauflage groß (Pos. 2) auf das Trenngitter (Pos. 1) und Kunststoffhülse (Pos. 3) in das Trenngitter (Pos. 1) stecken.

Bild 2



Gewindehaken (Pos. 4) über die Rücksitzbankarretierung schieben und dann nach oben mit dem Gewinde durch das Trenngitter (Pos. 1) sowie Kunststoffhülse (Pos. 3) stecken. Jetzt eine Rändelmutter (Pos. 5) aufschrauben und festziehen.

Bild 3



Trenngitter im montierten Zustand.

**ACHTUNG:**